



LE DIAGNOSTIC SOCIAL

*PRÉALABLE À VOS DÉMARCHES
C.T.G*

**Fort d'une expérience certaine dans
le domaine du diagnostic de territoire,
Adelia Conseil est là pour vous
accompagner grâce à
une démarche fédératrice et innovante !**



LE DIAGNOSTIC SOCIAL

Pourquoi mener un diagnostic social ?



Vous êtes maire, élu(e), D.G.S, D.G.A ou bien directeur(rice), administrateur(rice) de CCAS ou de CIAS



Vous allez prochainement signer une Convention territoriale globale avec la Caf et vous avez besoin d'être accompagné ?



Adelia Conseil est là pour vous accompagner grâce à une démarche fédératrice et innovante !

Vous avez envie d'entreprendre et d'aider la population de votre territoire et lui proposer une vision d'avenir mais vous manquez d'ingénierie et de méthode pour construire une politique en lien avec leurs aspirations et leurs besoins ?

Adelia Conseil est là pour vous accompagner !

Nos diagnostics sociaux sont utiles préalablement à une signature de Convention Territoriale Globale (C.T.G) avec la Caf. Nous pouvons vous accompagner dans la démarche, du diagnostic jusqu'à la signature de la C.T.G.

Les objectifs de la démarche

1

Aller directement à la rencontre des habitants sur le terrain et sur internet

2

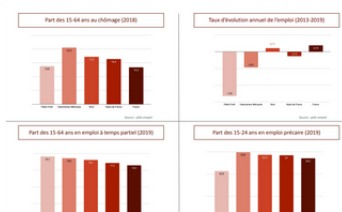
Permettre un diagnostic adapté afin d'orienter vos actions

3

Engager une démarche partagée et concertée sur le territoire

4

Une politique sociale efficace et adaptée aux besoins



Une méthode en 4 temps

1

Quel est le profil de la population sur mon territoire ?

Etude des chiffres et statistiques disponibles

2

Quels sont les besoins de la population ?

Analyse des besoins exprimés par l'ensemble des parties prenantes (ateliers informels, micro trottoirs, questionnaires et enquêtes)

3

L'offre est-elle adaptée aux besoins exprimés ?

Analyse de l'offre présente sur le territoire (entretiens avec les acteurs, usage d'outils de concertation)

4

Quelle vision commune de l'avenir peut-on mettre en place ?

*Imaginer l'avenir de manière concertée et collaborative
Vous accompagner dans la signature de la C.T.G*

Les forces de la méthode d'Adelia Conseil



Le traitement statistique

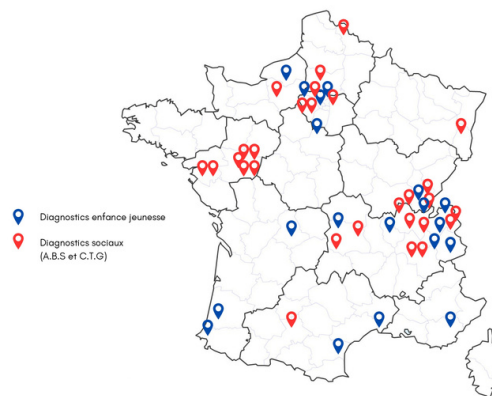


Les enquêtes de terrain



La concertation et les outils de pensée collective

NOS RÉFÉRENCES



Adelia, ce sont les collectivités qui en parlent le mieux :




“ Le cabinet Adelia a répondu aux attentes de la Communauté de communes Sud Retz Atlantique dans une temporalité restreinte avec professionnalisme et bienveillance ”



“ Le diagnostic réalisé par le cabinet Adelia dans l'objectif d'une convention territoriale globale a permis de dégager des préconisations intéressantes permettant de faire évoluer ce secteur ”

Renseignements

 06.46.04.42.53

 communication@adelia-conseil.fr

Demander un devis gratuit et personnalisé :

<https://adelia-conseil.fr/mon-diagnostic-social-personnalise/>